

Preukaz ISIC

Vzory Preukazu žiaka strednej/základnej školy ISIC/EURO<26



Vzory univerzitného preukazu študenta ISIC



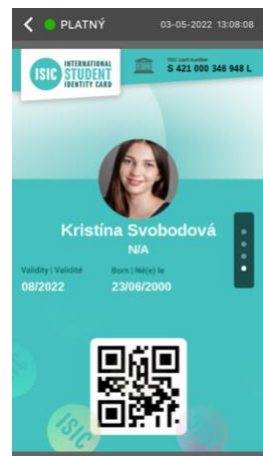
Ak má preukaz ISIC štvorcovú známku ISIC s AKTUÁLNYM DÁTUMOM (alebo je dátum vytlačený na preukaze) zľavu je potrebné poskytnúť!



Niektoré preukazy ISIC majú na ZADNEJ strane nalepenú červenú okrúhlu známku **NEPLATÍ NA ISIC ZLAVY**. To znamená, že si študent **nezakúpil medzinárodnú licenciu ISIC** na aktuálny rok – nemá nárok na zľavu!

Preukaz ISIC je teraz **dostupný aj na mobilných zariadeniach** a držiteľia môžu preukázať svoj študentský status dvoma spôsobmi - prostredníctvom plastovej karty, ako aj prostredníctvom svojho mobilného zariadenia (telefónu, tabletu a pod.). Preukazy vydané na Slovensku obsahujú vo virtuálnej forme aj **prepis jedinečného sériového čísla preukazu vo forme čiarového a QR kódu**. Kódy sa nachádzajú **na tretej strane** virtuálneho preukazu.

POZOR ZMENA! Doplnený aj vertikálny vizuál v appke



Platnosť a bezpečnostné prvky virtuálneho preukazu:



Zelená bodka potvrdzuje platnosť virtuálneho preukazu

Dynamicky bežiaci reálny čas a dátum

Dynamický holografický znak zemegule ISIC



Ako rozpoznať neplatný ISIC:




Červené časové pole indikuje neplatný status

Pop-up notifikácia indikuje, že platnosť preukazu vypršala

O možnosti predĺženia platnosti preukazu sa držiteľ môže informovať na weboch www.isic.sk, www.itic.sk, www.euro26.sk, prípadne na kontaktoch uvedených na webových stránkach.

Preukaz ITIC

Vzory preukazov ITIC




Ak má preukaz ITIC štvorcovú známku ISIC s AKTUÁLNYM DÁTUMOM (alebo platnosť vyznačenú na preukaze) **zľavu je potrebné poskytnúť!**

Preukaz ITIC je teraz **dostupný aj na mobilných zariadeniach** a jeho držiteľia môžu preukázať svoj status učiteľa a držiteľa preukazu ITIC dvoma spôsobmi - prostredníctvom plastovej karty, ako aj prostredníctvom svojho mobilného zariadenia (telefónu, tabletu a pod.). Preukazy vydané na Slovensku obsahujú vo virtuálnej forme aj **prepis jedinečného sériového čísla preukazu vo forme čiarového a QR kódu**.

Ako rozpoznať neplatný ITIC

POZOR ZMENA! Doplnený aj vertikálny vizuál v appke



Platnosť a bezpečnostné prvky virtuálneho preukazu:



- Zelená bodka potvrdzuje platnosť virtuálneho preukazu
- Dynamicky bežiaci reálny čas a dátum
- Dynamický holografický znak zemegule ISIC



- Červené časové pole indikuje neplatný status
- Pop-up notifikácia indikuje, že platnosť preukazu vypršala

O možnosti predĺženia platnosti preukazu sa držiteľ môže informovať na weboch www.isic.sk, www.itic.sk, www.euro26.sk, prípadne na kontaktoch uvedených na webových stránkach.

Preukaz EURO<26

Vzory preukazu EURO<26



~~EURO<26
09/2020~~

Univerzitné preukazy EURO<26 sa od 9/2020 už nevydávajú.

Preukaz EURO<26 je teraz **dostupný aj na mobilných zariadeniach** a jeho držitelia sa môžu preukázať dvoma spôsobmi - prostredníctvom plastovej karty, ako aj prostredníctvom svojho mobilného zariadenia (telefónu, tabletu a pod.). Preukaz sa zobrazí v mobilnom zariadení jedine za predpokladu, že je platný. Preukazy vydané na Slovensku obsahujú vo virtuálnej forme aj **prepis jedinečného sériového čísla preukazu vo forme čiarového kódu**.



O možnosti predĺženia platnosti preukazu sa držiteľ môže informovať na weboch www.isic.sk, www.itic.sk, www.euro26.sk, prípadne na kontaktoch uvedených na webových stránkach.